

# SULMONA



## Modello non disponibile con letto VERSIONE IN PELLE

Cuscini di seduta e della spalliera fissi  
**IMBOTTITURA STANDARD VERSIONE IN PELLE**  
SEDUTA: molle insaccate singolarmente e rivestite con uno strato di poliuretano con densità 40 kg/m<sup>3</sup>  
SPALLIERA: fiocco acrilico  
BRACCIOLI: fiocco acrilico

## VERSIONE IN TESSUTO

Completamente sfoderabile  
Il modello differisce in alcuni particolari dalla versione pelle, come da relative foto.  
**IMBOTTITURA STANDARD VERSIONE IN TESSUTO**  
SEDUTA: gomma di poliuretano espanso densità 35 kg/m<sup>3</sup> e fibre acriliche  
SPALLIERA: fiocco acrilico  
BRACCIOLI: fiocco acrilico

## STRUTTURA

VERO LEGNO e agglomerati di legno  
ASSEMBLAGGIO: colla e graffe

## SOSPENSIONI

SEDUTA: sistema "Elast" (cinghie elastiche intrecciate)

## OPTIONAL

Disponibile meccanismo relax elettrico.

Il meccanismo relax manuale od elettrico necessita di una distanza dal muro di 8 cm.

La pulsantiera per relax elettrico si trova comodamente all'interno della seduta.

## Model not available with bed LEATHER VERSION

Non-removable seat cushion and backrest covers  
**STANDARD UPHOLSTERY FOR LEATHER VERSION**  
SEAT: springs individually pocketed and covered by a top layer of 40 kg/m<sup>3</sup> density polyurethane foam  
BACKREST: acrylic flock  
ARMRESTS: acrylic flock

## FABRIC VERSION

Fully removable covers  
Certain details of this model are different from the leather version, as shown in the photos.

## STANDARD UPHOLSTERY FOR FABRIC VERSION

SEAT: 35 kg/m<sup>3</sup> density polyurethane foam and acrylic fibres  
BACKREST: acrylic flock  
ARMRESTS: acrylic flock

## FRAME

REAL WOOD and particle board  
ASSEMBLY: glue and staples

## SUSPENSION

SEAT: "Elast" system (elastic belts)

## OPTIONAL

Electric-powered recliner mechanism.

The manual or electric recliner mechanisms require 8 cm distance from the wall.

The electric recliner button is conveniently positioned inside the seat.

## Modèle non disponible avec lit VERSION EN CUIR

Coussins d'assise et du dossier fixes  
**REMBOURRAGE STANDARD VERSION EN CUIR**  
ASSISE: ressorts ensachés individuellement et revêtus d'une couche de polyuréthane d'une densité de 40 kg/m<sup>3</sup>  
DOSSIER: flocon acrylique  
ACCOUDOIRS: flocon acrylique

## VERSION EN TISSU

Entièrement déhoussable  
Le modèle diffère au niveau de certains détails de la version en cuir, d'après les photos fournies.

## REMBOURRAGE STANDARD

ASSISE: mousses de polyuréthane expansé densité de 35 kg/m<sup>3</sup> et fibres acryliques  
DOSSIER: flocon acrylique  
ACCOUDOIRS: flocon acrylique

## STRUCTURE

VRAIS BOIS et bois agglomérés  
ASSEMBLAGE: colle et agrafes

## SUSPENSION

ASSISE: système "Elast" (sangles élastiques tressées)

## OPTIONS

Disponibile avec mécanisme relax électrique.

En présence du mécanisme relax manuel ou électrique, prévoir une distance de 8 cm du mur.

La boîte à boutons pour le mécanisme relax électrique est confortablement intégrée à l'assise.

## BRACCIOLO B1



**PIEDE STANDARD**  
H. 4 cm  
wengé e cromo

**PIEDE OPTIONAL**  
ART. CA 137 H. 3,5 cm  
legno noce

## BRACCIOLO B2



**PIEDE STANDARD**  
H. 4 cm  
legno wengé

**PIEDE OPTIONAL**  
ART. RFPISIOIA H. 3,5X150 cm  
cromo lucido

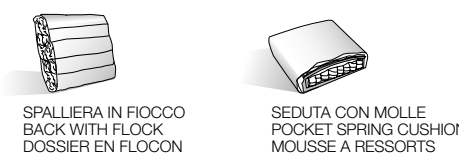
**PIEDE OPTIONAL**  
ART. NE3031 H. 4 cm  
cromo lucido

## BRACCIOLO B3

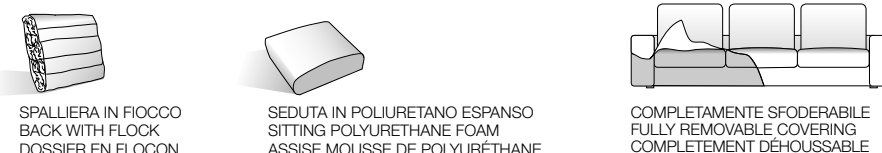


**PIEDE STANDARD**  
H. 4 cm  
cromo lucido

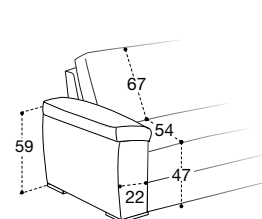
## VERSIONE IN PELLE / LEATHER VERSION / VERSION EN CUIR



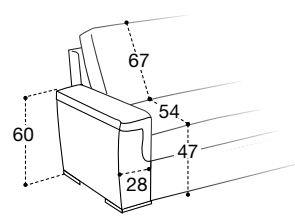
## VERSIONE IN TESSUTO / FABRIC VERSION / VERSION EN TISSU



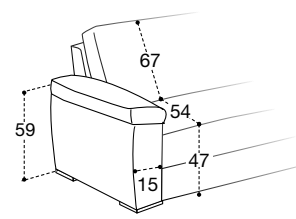
B1



B2



B3



**DIMENSIONE TOTALE DEL DIVANO =**  
DIMENSIONE SCOCCA + DIMENSIONE 2 BRACCIOLI

**TOTAL SOFA SIZE =**  
SOFA SIZE + 2 ARM SIZE

**DIMENSION TOTAL DU CANAPÉ =**  
CORP CENTRAL + 2 ACCOUDOIRS

